

สรุปขั้นตอนตรวจสอบรายชื่อผู้มีสิทธิเลือกตั้งสมาชิกสภาผู้แทนราษฎรเป็นการทั่วไป พ.ศ. ๒๕๖๖

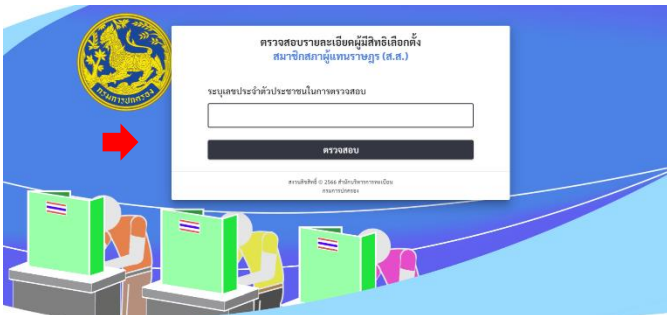
ช่องทางเว็บไซต์ของสำนักบริหารการทะเบียน www.bora.dopa.go.th



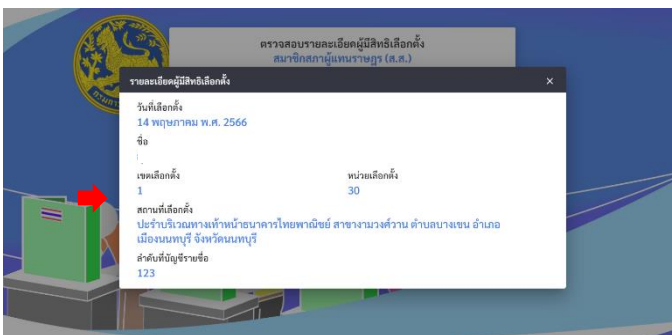
๑. เลือกหัวข้อตรวจสอบรายชื่อผู้มีสิทธิเลือกตั้ง การเลือกตั้ง ส.ส.



๒. ระบุเลขประจำตัวประชาชนในการตรวจสอบ



๓. ปรากฏข้อมูลรายละเอียดผู้มีสิทธิเลือกตั้ง



ช่องทางผ่านแอปพลิเคชัน Smart Vote ของสำนักงานคณะกรรมการการเลือกตั้ง



๑. ดาวน์โหลดเพื่อติดตั้งแอปพลิเคชัน Smart Vote แล้วเลือกหัวข้อเลือกตั้ง ส.ส.



๒. เลือกหัวข้อตรวจสอบสิทธิ/แจ้งเหตุและลงทะเบียนเลือกตั้ง



/ช่องทาง ...

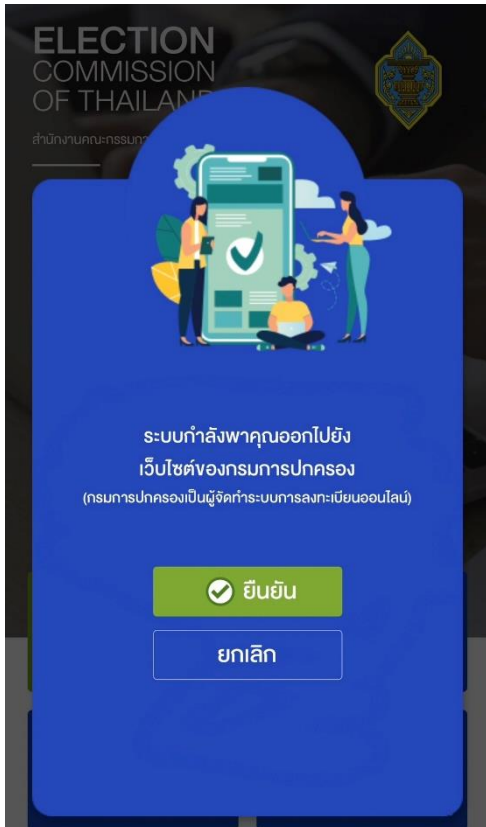
ช่องทางผ่านแอปพลิเคชัน Smart Vote
ของสำนักงานคณะกรรมการการเลือกตั้ง



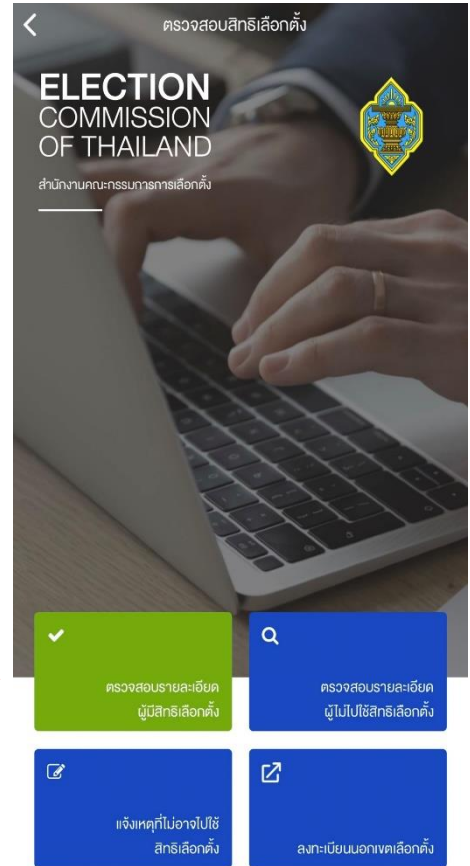
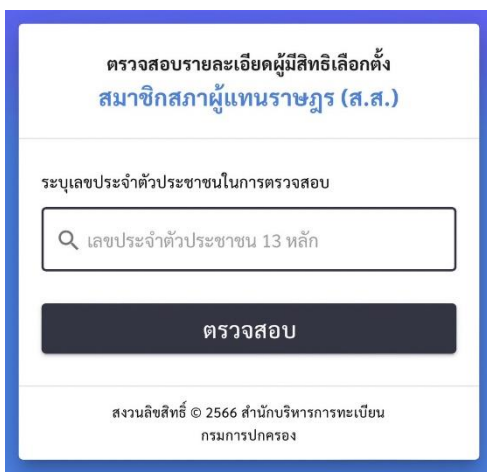
๓. เลือกหัวข้อตรวจสอบรายละเอียด
ผู้มีสิทธิเลือกตั้ง



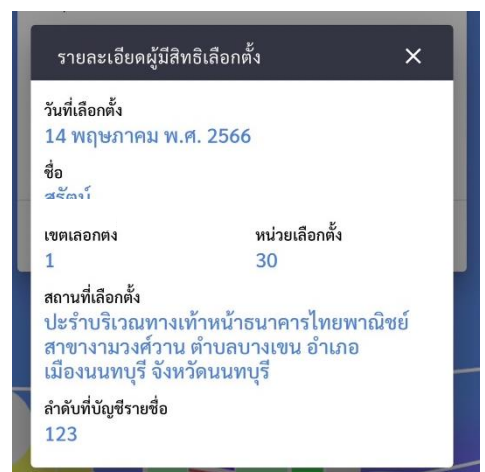
๔. กดยืนยันระบบนำไปยังเว็บไซต์ของสำนัก
บริหารการทะเบียน กรมการปกครอง



๕. ระบุเลขประจำตัวประชาชน
ในการตรวจสอบ



๖. ปรากฏข้อมูลรายละเอียด
ผู้มีสิทธิเลือกตั้ง



จัดทำโดย กองการเลือกตั้งท้องถิ่น
กรมส่งเสริมการปกครองท้องถิ่น